

# 河南省职业院校实习备案 企业端

## 操 作 手 册

2023 年 3 月

## 目录

1 系统介绍.....	1
2 企业入驻.....	1
2.1 企业入驻.....	1
2.3 系统登录.....	2
3 岗位管理.....	3
3.1 新增岗位.....	4
3.2 发布岗位.....	5
3.3 关闭岗位.....	5
3.4 编辑岗位.....	5
4 实习管理.....	6
4.1 实习签约管理.....	6
4.2 实习分组管理.....	6
4.3 实习保险管理.....	7
4.3.1 线上保险购买.....	7
4.3.2 线下保单备案.....	10
4.4 保险逾期查询.....	14
4.5 保单查询.....	14
4.6 历史保单查询.....	14
4.7 实习到岗管理.....	15
4.8 实习投诉管理.....	15
4.9 实习解约管理.....	16
4.10 实习总结管理.....	17
4.11 合作学校查询.....	18
5 在线服务.....	19

## 1 系统介绍

依托职业院校校企合作的已有基础，河南省职业院校实习备案模块采取线上备案职业院校实习方案、在线查询实习企业，学生线上选择实习单位的方式组织开展实习活动，实现学生实习线上组织、一般问题线上提出线上反馈、线上实习考核、学生与企业实习互评的全过程权益保障，构建充分尊重学生选择权、各实习参与主体权责明确、阳光透明的实习信息化管理模式。

全省各职业院校按照《职业学校学生实习管理规定》的要求核查实习企业的资质条件，对符合规定的企业信息录入实习备案模块，录入的企业将生成唯一代码。准备接受实习学生的企业需根据代码激活账号、设置密码，完善企业信息和实习相关信息，上传各有关岗位学生实习方案，等待接受学生提出实习申请。实习备案模块将在企业信息中标注推荐学校。

企业也可通过自荐和学生推荐进入实习备案模块，实习备案模块根据市场监管部门备案企业信息查询企业资格、条件后获准进入实习企业库，等待学校和学生查找、选择，企业信息栏中将标注相应来源。

一个学校可供学生选择的实习企业由本校推荐进入模块的企业和通过审查的自荐企业、学生推荐企业组成。对备案企业实行动态管理，并建立黑名单制度，对出现违规行为、侵害学生权益、投诉较多、工作生活条件、实习待遇发放与描述差距较大等问题的，列入黑名单管理，在网站公示不得介绍、接收我省职业院校实习生，不得与全省各职业院校开展校企合作，并对推荐的学校进行提醒。

系统中有岗位管理和学生实习管理两大功能模块，方便企业端对实习生进行高效管理。

## 2 企业入驻

### 2.1 企业入驻

全省各职业院校按照《职业学校学生实习管理规定》的要求核查实习企业的资质条件，对符合规定的企业信息录入实习备案模块，录入的企业将生成唯一代码。

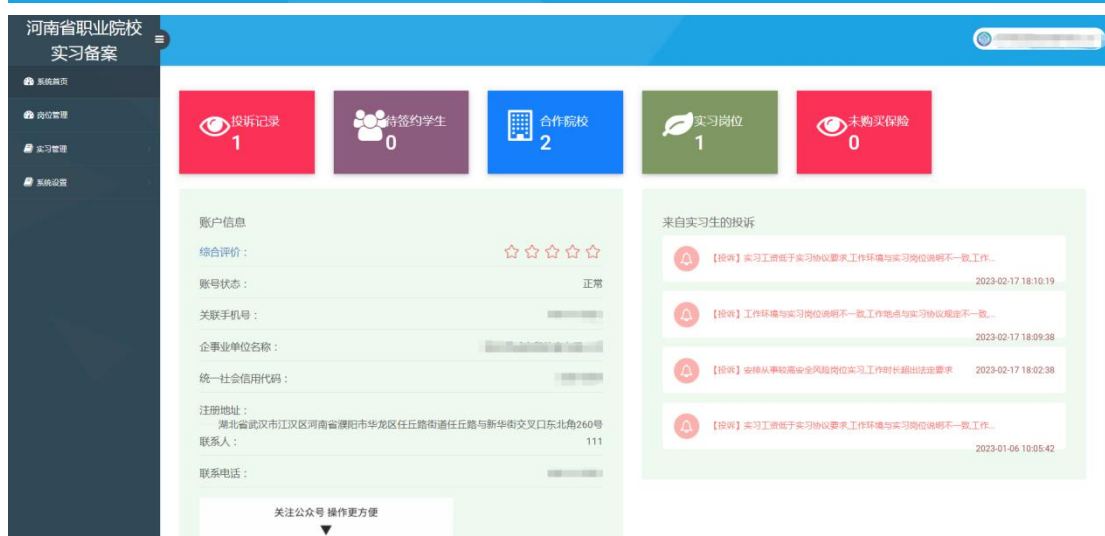
## 2.2 企业注册

按照界面要求填写企业信息和账号信息。企业信息包括企业的名称、统一社会信用代码和负责人（法人代表）等信息；账号信息包括注册人身份证、手机号、验证码、密码等信息。输入表单内容点击【发送验证码】，将验证码填写后点击【提交】完成账号注册。

The image displays the '河南省职业院校实习备案管理平台' (Henan Provincial Vocational College Internship Filing Management Platform). It features a '企事业单位登录' (Enterprise/Institution Login) section with a QR code for account verification and a login form. The login form includes fields for '统一社会信用代码' (Unified Social Credit Code) and '密码' (Password), with a '点击验证' (Click to Verify) button. Below the login form, there are links for '操作说明' (Operation Instructions), '忘记密码?' (Forgot Password?), and a '登录' (Login) button. A red box highlights the '前往注册(企业入驻)' (Go to Registration (Enterprise Entry)) link. Below the login section, there is a '企业单位入驻' (Enterprise/Institution Entry) section with a registration form. The form includes fields for '证件类型' (Document Type), '上传证件' (Upload Document), '企业单位名称' (Enterprise/Institution Name), '统一社会信用代码' (Unified Social Credit Code), '法人代表/负责人' (Legal Representative/Responsible Person), '注册地址' (Registered Address), '企业单位联系人' (Enterprise/Institution Contact Person), '企业单位联系电话' (Enterprise/Institution Contact Phone Number), '企业单位官网' (Enterprise/Institution Official Website), and '企业单位简介' (Enterprise/Institution Introduction). The form also includes a '已有账号? 快速登录' (Already have an account? Quick login) link.

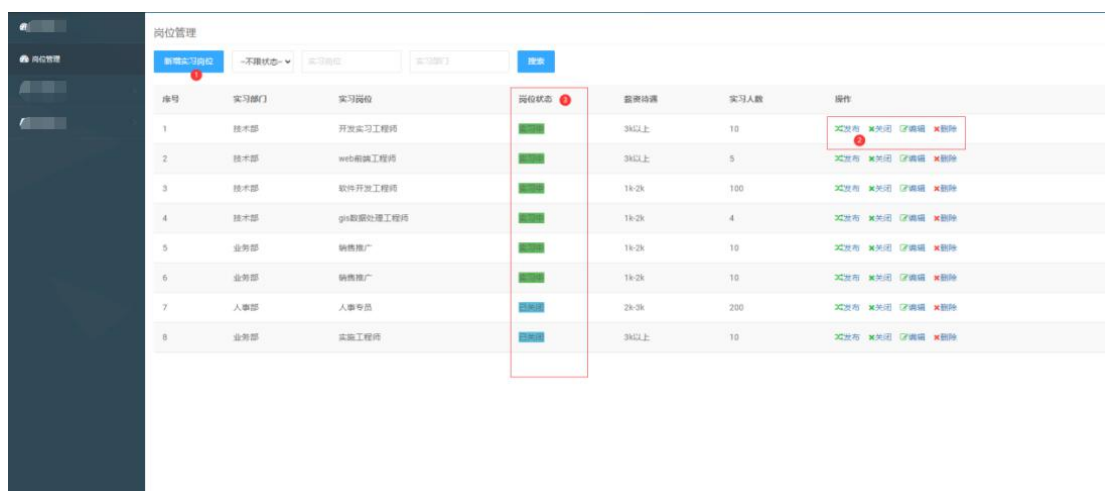
## 2.3 系统登录

打开登录界面，输入社会信用代码或手机号和密码，完成滑动验证，点击【登录】，进入企业管理界面。



### 3 岗位管理

企业在实习备案模块发布实习信息，包括岗位描述，薪资待遇，住宿条件，学习技能，工资结算方式等。



### 3.1 新增岗位

点击【新增实习岗位】弹出对话框，按要求填写岗位名称、实习部门、薪资待遇、学历要求、实习人数、对口专业、工作地址等内容。确认无误后点击【保存岗位】完成新增岗位操作。

岗位管理						
<div>新增实习岗位</div> <div>--不限状态--</div> <div>实习岗位</div> <div>实习部门</div> <div>搜索</div>						
序号	实习部门	实习岗位	岗位状态	薪资待遇	实习人数	操作
1	机械部	机械制造	已发布	2k-3k	10	<span>发布</span> <span>关闭</span> <span>编辑</span> <span>删除</span>
2	网络部	网络运维	已发布	2k-3k	10	<span>发布</span> <span>关闭</span> <span>编辑</span> <span>删除</span>
3	软件部	软件运维	已发布	2k-3k	10	<span>发布</span> <span>关闭</span> <span>编辑</span> <span>删除</span>
4	硬件部	硬件开发	已发布	2k-3k	10	<span>发布</span> <span>关闭</span> <span>编辑</span> <span>删除</span>
5	软件部	软件开发测试	已发布	2k-3k	100	<span>发布</span> <span>关闭</span> <span>编辑</span> <span>删除</span>

实习岗位编辑

\* 岗位名称:

请填写岗位名称

\* 实习部门:

请填写实习部门

\* 薪资待遇:

2k-3k

\* 学历要求:

☐ 中专

☐ 大专

☐ 本科

☐ 不限

实习人数:

实习人数为: 若干人

\* 对口专业:

不限专业

\* 工作地址:

--选择省/直辖市--

--选择市--

--选择县/区--

请填写详细实习地址

\* 住宿条件:

☐ 2-4人间

☐ 多人间

☐ 住宿自理

\* 夜班情况:

☐ 有夜班

☐ 无夜班

\* 加班情况:

☐ 无加班

☐ 偶尔加班

☐ 经常加班

\* 报名日期始:

请填写报名开始日期

\* 报名日期止:

请填写报名截止日期

\* 岗位描述:

请对实习岗位职责进行简单叙述

\* 学习技能:

请对实习岗位学习技能进行简单叙述

\* 实习要求:

请对岗位实习要求进行简单叙述

保存岗位

发布岗位

取消发布

### 3.2 发布岗位

点击岗位列表里的【发布】，发布实习岗位，等待接受学生提出实习申请。

岗位管理						
<div>新增实习岗位</div> <div>-不限状态-</div> <div>实习岗位</div> <div>实习部门</div> <div>搜索</div>						
序号	实习部门	实习岗位	岗位状态	薪资待遇	实习人数	操作
1	机械部	机械制造	已发布	2k-3k	10	<div>发布 关闭 编辑 删除</div>
2	网络部	网络运维	已发布	2k-3k	10	<div>发布 关闭 编辑 删除</div>
3	软件部	软件运维	已发布	2k-3k	10	<div>发布 关闭 编辑 删除</div>
4	硬件部	硬件开发	已发布	2k-3k	10	<div>发布 关闭 编辑 删除</div>
5	软件部	软件开发测试	已发布	2k-3k	100	<div>发布 关闭 编辑 删除</div>

### 3.3 关闭岗位

点击岗位列表里的【关闭】，可关闭实习岗位。

岗位管理						
<div>新增实习岗位</div> <div>-不限状态-</div> <div>实习岗位</div> <div>实习部门</div> <div>搜索</div>						
序号	实习部门	实习岗位	岗位状态	薪资待遇	实习人数	操作
1	机械部	机械制造	已发布	2k-3k	10	<div>发布 关闭 编辑 删除</div>
2	网络部	网络运维	已发布	2k-3k	10	<div>发布 关闭 编辑 删除</div>
3	软件部	软件运维	已发布	2k-3k	10	<div>发布 关闭 编辑 删除</div>
4	硬件部	硬件开发	已发布	2k-3k	10	<div>发布 关闭 编辑 删除</div>
5	软件部	软件开发测试	已发布	2k-3k	100	<div>发布 关闭 编辑 删除</div>

### 3.4 编辑岗位

点击岗位列表里的【编辑】可修改实习岗位信息，修改完成后，点击【保存岗位】完成操作。修改后的岗位需要再度发布才能被实习生选择申请。

岗位管理						
<div>新增实习岗位</div> <div>-不限状态-</div> <div>实习岗位</div> <div>实习部门</div> <div>搜索</div>						
序号	实习部门	实习岗位	岗位状态	薪资待遇	实习人数	操作
1	机械部	机械制造	已发布	2k-3k	10	<div>发布 关闭 编辑 删除</div>
2	网络部	网络运维	已发布	2k-3k	10	<div>发布 关闭 编辑 删除</div>
3	软件部	软件运维	已发布	2k-3k	10	<div>发布 关闭 编辑 删除</div>
4	硬件部	硬件开发	已发布	2k-3k	10	<div>发布 关闭 编辑 删除</div>
5	软件部	软件开发测试	已发布	2k-3k	100	<div>发布 关闭 编辑 删除</div>

## 4 实习管理

实习前，学生进入系统选择可供实习的企业，同时可以选择 5 个及以下的企业实习岗位，实习申请发出后，等待企业确认，最先确认信息的企业为学生该次实习的企业。

接受学生实习的企业在学校完成编班分组后，指定企业实习指导师傅，学校或企业务必于学生出发前购买学生实习责任专用保险。学生到达企业后，企业需按有关规定对学生进行实习培训，签署纸质实习协议并将协议签署情况、购买保险情况上传实习备案模块，学校或企业不得为学生单独购买雇主险等其他险种的方式代替学生实习专用保险。

企业在学生实习期间，指定的实习指导师傅应与学校实习指导教师共同进行学生的实习指导，做好学生安全管理，对学生实习情况进行过程性评价，实习结束形成实习总结，未能完成实习的学生情况也应如实记录。

### 4.1 实习签约管理

当有学生报名参加企业发布的实习岗位后，企业可在【实习签约管理】对报名记录进行签约处理，包括“同意签约”和“拒绝签约”。企业同意签约后，等待学校在线完成与企业签署实习协议、完成对实习生编班分组、指定指导老师等。



### 4.2 实习分组管理

当学校完成对实习学生编班分组后，企业可以在【实习分组管理】为实习生们指定指导师傅。



实习分组管理								
筛选条件		不限分组		搜索				
全选	序号	分组	学校名称	小组人数	指导教师	指导教师	状态	名单
1	1	2021年实习三组	河南省...有限公司	2		张...026	已完成分组	名单

指定小组指导教师

\* 已选择实习小组:

序号	分组	学校名称	小组人数
1	2021年实习三组	河南省...有限公司	2

\* 指导教师姓名:

\* 指导教师手机号:

提交

### 4.3 实习保险管理

学校或企业务必于学生出发前购买学生实习责任专用保险,且不得为学生单独购买雇主险等其他险种的方式代替学生实习专用保险。

实习保险管理分为【线上保险购买】、【线下保单备案】两个部分。

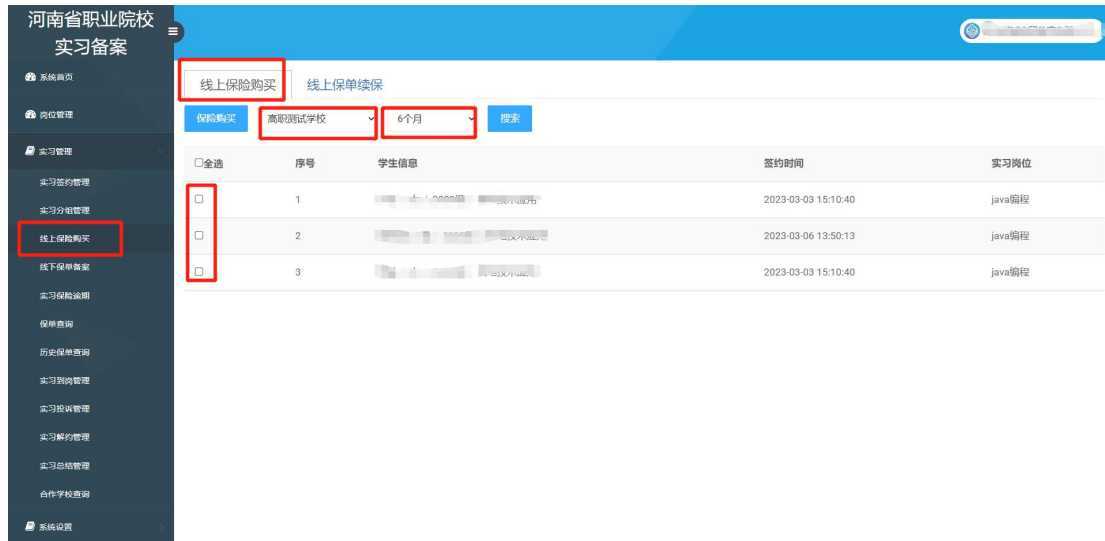
线上保险购买功能分为两部分,线上保险购买和线上保单续保。

#### 4.3.1 线上保险购买

线上保险购买功能分为两部分,线上保险购买和线上保单续保。

##### 4.3.1.1 线上保险购买

点击【线上保险购买】,选择合作的学校和实习时长,点击【搜索】,勾选对应的学生,点击【保险购买】。



线上保单备案

为以上学生选择保险：

保险名称  搜索保险

选择保额

- ☐ 保险名称：学生实习专用险 | 众安在线财产保险股份有限公司 保额：50万 [详情](#)
- ☐ 保险名称：学生实习专用险 | 众安在线财产保险股份有限公司 保额：20万 [详情](#)
- ☐ 保险名称：学生实习专用险 | 众安在线财产保险股份有限公司 保额：10万 [详情](#)

保险生效时间：  选择生效日期

保险购买时间是由学校规定实习时间决定。  
购买后系统会自动备案该电子保单，请勿在“线下保单备案”里重复上传备案。

统一社会信用代码(组织机构代码)：  填写学校或企业机构代码

接收电子保单邮箱：  填写接收邮箱

点击购买

线上保单备案

**投保人**

投保单位: [模糊] 手机号: [模糊]

证件类型: 统一社会信用代码 证件号: [模糊]

**被保险人**

① 姓名: [模糊] 证件号码: [模糊]

联系方式: [模糊] 与投保人关系: 其他

① 被保险人为实习的学生, 实习期间从事1-4类职业, 职业类别明细详见职业类别表。保险期间根据学生和企业签约的时间为准, 若需调整, 请联系学生备案平台。

☐ 我已仔细阅读并同意 《授权委托书》 《客户告知书》 《重要提示》 《投保须知》 《免责声明书》 《个人意外伤害保险条款(互联网)》 《营运交通工具乘客意外伤害保险条款(互联网)》 《附加意外伤害医疗费用保险条款(互联网2021版)》 《附加意外伤害住院津贴保险条款(互联网)》 《附加法定传染病扩展身故保险条款(公益)(互联网)》 《附加扩展法定传染病集中隔离津贴保险条款》 《附加法定传染病扩展疾病保险条款(短期意外公益)(互联网)》 《附加猝死保险条款(互联网)》 《职业分类表》的全部内容。

**确认投保** → 确认投保

#### 4.3.1.2 线上保单续保

为已进入实习中的学生进行线上续保, 学生已进入实习中需要在线续保, 在线续保不需再上传备。

点击【线上保单续保】, 选择合作的学校, 点击【搜索】, 勾选对应的学生, 点击【线上保单续保】。

河南省职业院校 实习备案

系统首页 岗位管理 实习管理

实习签约管理 实习分组管理 **线上保险购买** 线下保单备案 实习保险逾期 保单查询

线上保单续保 线上保险购买

**线上保单续保** 河南省XXXXXXX学校 身份证号 搜索

<input type="checkbox"/> 全选	序号	学生信息
<input type="checkbox"/>	1	[模糊]

选择保险生效日期以及续保的时长, 填写对应的企业信息进行购买。

线上保单续保

本次选择学生名单:

学生信息	实习岗位
1	java编程

为以上学生选择保险:

保险名称

搜索保险

☐ 保险名称: 学生实习专用险 | 众安在线财产保险股份有限公司 保额: 50万 [详情](#)

☐ 保险名称: 学生实习专用险 | 众安在线财产保险股份有限公司 保额: 20万 [详情](#)

☐ 保险名称: 学生实习专用险 | 众安在线财产保险股份有限公司 保额: 10万 [详情](#)

保险生效时间:

保险生效时间

购买保险时长(月):

### 4.3.2 线下保单备案

企业在线下为学生购买实习专用险后,须将保单号及电子保单 PDF 文件上传至系统备案。

#### 4.3.2.1 线下保单备案

点击【线下保单备案】,跳转到备案页面,根据系统要求填写相对应的信息。

河南省职业院校

实习备案

系统首页

岗位管理

实习管理

实习签约管理

实习分组管理

线上保险购买

线下保单备案

实习保险逾期

保单查询

历史保单查询

线下保单备案

线下保单续保

线下保单备案

-状态-

保险公司

保单号

搜索

本次查询结果共计6条数据

序号	保单号	保险产品名称	保险公司	保额(万元)	保险有效时间	保险时长(天)	状态	审核意见
1					2023-03-05--2023-04-28	55	编辑中	
2					2023-03-05--2023-04-22	49	编辑中	
3					2023-02-14--2023-02-28	15	编辑中	

线下保单备案

×

提示: 在线下为学生进行的投保, 请在这里备案保单信息, 上传完整的保单附件, 必须包含保单信息和被保险人信息。

保单号:

保单号

保险产品名称:

保险产品名称

保险公司:

保险公司

投保人:

高职测试学校

每人责任限额  
(万元):

每人责任限额

保单生效时间:

保单失效时间:

保障时长  
(天):

保障时长

上传保单附件:

选择文件

未选择任何文件

上传清晰完整的保单原件, 包含保单信息、保单条款、  
被保险人清单加盖保险公司公章

提交保存并关闭

提交保存, 前去添加被保险人

## 添加被保险人名单

增加被保险人

×

根据条件检索学生信息

实习计划

--选择年级--

--选择专业--

--选择班级--

已分组未购买保险学生

姓名

身份证号

搜索学生

关闭

姓名	身份证号	年级	专业	实习单位	实习岗位	操作
					java编程	取消
					java编程	添加为被保险人
					java编程	添加为被保险人

点击添加为被保险人

提交，等待审核

线下保单备案

-状态-

保险公司

保单号

搜索

本次查询结果共计22条数据

序号	保单号	保险产品名称	保险公司	保额 (万元)	保险有效时间	保险时长 (天)	状态	审核意见	操作
1	XXXXXXXX	XXXXXXXX	XXXXXXXX	50	2022-12-16——2023-01-07	23	编辑中	添加被保险人	<div>增加被保险人</div> <div>提交审核</div> <div>保单详情</div> <div>被保人名单</div> <div>删除</div>

4.3.2.2 线下保单续保

为已进入实习中的学生进行线下续保。

点击【线下保单续保】，跳转到备案页面，根据系统要求填写相对应的信息。

河南省职业院校  
实习备案

系统首页

岗位管理

实习管理

实习签约管理

实习分组管理

线上保险购买

线下保单备案

实习保险逾期

保单查询

历史保单查询

线下保单续保

线下保单备案

线下保单续保

-状态-

保险公司

保单号

搜索

本次查询结果共计0条数据

序号	保单号	保险产品名称	保险公司	保额 (万元)	保险有效时间
暂无数据					

线下保单备案

×

提示: 在线下为学生进行的投保, 请在这里备案保单信息, 上传完整的保单附件, 必须包含保单信息和被保险人信息。

保单号:

保单号

保险产品名称:

保险产品名称

保险公司:

保险公司

投保人:

高职测试学校

每人责任限额  
(万元):

每人责任限额

保单生效时间:

保单失效时间:

保障时长  
(天):

保障时长

上传保单附件:

选择文件

未选择任何文件

上传清晰完整的保单原件, 包含保单信息、保单条款、  
被保险人清单加盖保险公司公章

提交保存并关闭

提交保存, 前去添加被保险人

增加被保险人

×

根据条件检索学生信息

实习计划

--选择年级--

--选择专业--

--选择班级--

已分组未购买保险学生

姓名

身份证号

搜索学生

关闭

姓名	身份证号	年级	专业	实习单位	实习岗位	操作
					java编程	取消
					java编程	添加为被保险人
					java编程	添加为被保险人

点击添加为被保险人

线下保单备案

--状态--

保险公司

保单号

搜索

本次查询结果共计22条数据

序号	保单号	保险产品名称	保险公司	保额(万元)	保险有效时间	保险时长(天)	状态	审核意见	操作
1	XXXXXXXX	XXXXXXXX	XXXXXXXX	50	2022-12-16—2023-01-07	23	编辑中	添加被保险人	<div><div>增加被保险人</div><div>提交审核</div><div>保单详情</div><div>被保人名单</div><div>删除</div></div>

提交审核

#### 4.4 保險逾期查詢

实习保险逾期，可以查询报名该企业的学生已逾期或即将逾期的保险，方便企业及时给学生进行续保。

河南省职业院校

实习备案

系统首页

岗位管理

实习管理

实习签约管理

实习分组管理

线上保险购买

线下保单备案

实习保险逾期

保单查询

历史保单查询

实习到岗管理

实习保险逾期

请选择学校

已经逾期

搜索

本次查询结果共计1条数据

每页10条

序号	学校名称	学生信息
1		

## 4.5 保单查询

### 查询报名当前企业的学生保险信息

序号	姓名	身份证号	学校	专业	保单备案	线上保单
1	[Redacted]	[Redacted]	[Redacted]	中餐烹饪与营养膳食		
2	[Redacted]	[Redacted]	[Redacted]	中餐烹饪		

## 4.6 历史保单查询

该页面只显示在线投保的保单及 2022 年 12 月 1 号（含）之后备案并审核通过的线下保单，2022 年 12 月 1 号之前备案的线下保单请在“历史保单查询”里查看。





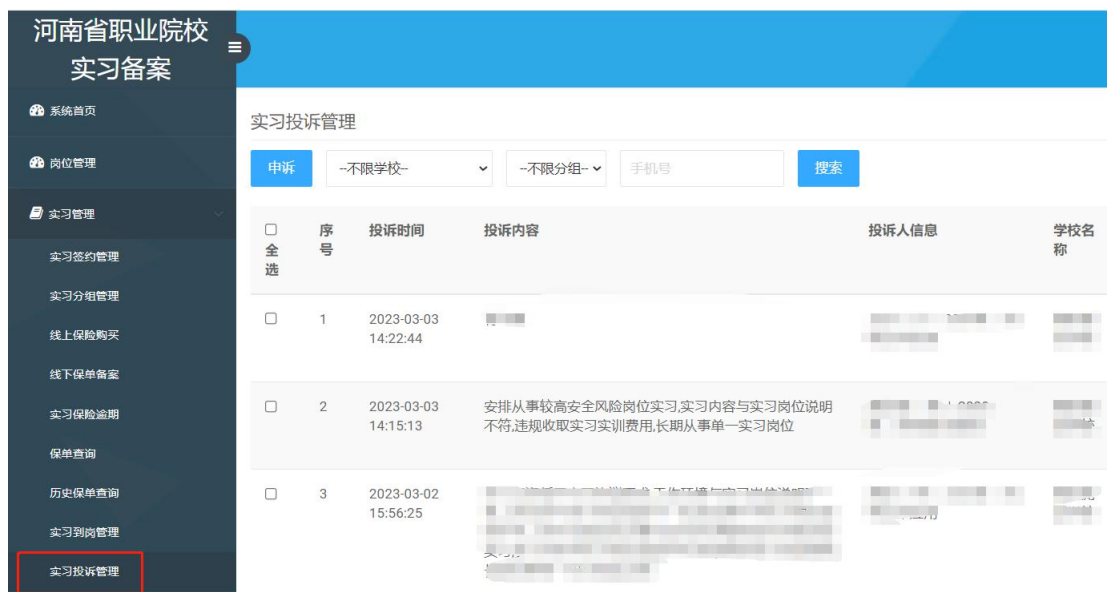
#### 4.7 实习到岗管理

实习学生到达企业实习岗位后，点击【到达实习岗位】确认学生的到岗情况。



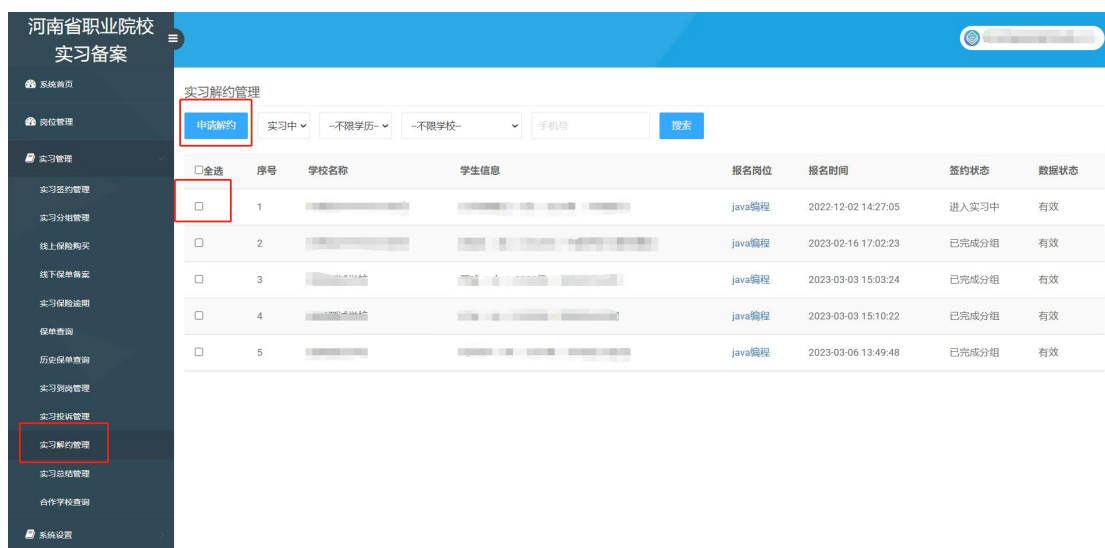
#### 4.8 实习投诉管理

在这里可以看到在实习期间，实习生对企业的投诉情况，及时进行协调和解决。如果对投诉的内容有异议，点击【申诉】，对投诉的内容进行申诉。



#### 4.9 实习解约管理

勾选要解约的学生，点击【申请解约】，等待学校或指导老师处理



申诉

×

\* 已选择投诉:

姓名	投诉内容	处理结论
1 卢	工作地点与实习协议规定不一致,住宿条件与实习岗位说明不符	投诉情况属实

\* 申诉内容:

提交保存

## 4.10 实习总结管理

学生实习完成之后，企业可对学生进行评价。

勾选要评价的学生，点击【实习评价】，进行评价。

河南省职业院校

实习备案

系统首页

岗位管理

实习管理

实习签约管理

实习分组管理

线上保险购买

线下保单备案

实习保险逾期

保单查询

历史保单查询

实习到岗管理

实习投诉管理

实习解约管理

实习总结管理

实习总结管理

实习评价

不限学校

不限分组

搜索

<input type="checkbox"/> 全选	序号	学校名称	分组名称	学生信息	岗位	实习状态	评价记录
<input type="checkbox"/>	1			高永辉   男   2020级   机电技术应用	java编程	完成实习	【优秀】学生表现非常好—2023-01-17 11:37:2 【优秀】该生同学在我单位实习期间,工作积 2023-02-15 10:42:51 【优秀】优秀—2023-02-27 15:34:06
<input type="checkbox"/>	2		软件学院3年级岗位实习	高永辉   男   2020级   机电技术应用	java编程	完成实习	【优秀】该生同学在我单位实习期间,工作积 2023-02-15 10:45:50
<input type="checkbox"/>	3		软件学院3年级岗位实习	高永辉   男   2020级   机电技术应用	java编程	完成实习	【优秀】该生同学在我单位实习期间,工作积 2023-02-15 10:45:51
<input type="checkbox"/>	4		软件学院3年级岗位实习	高永辉   男   2020级   机电技术应用	java编程	完成实习	【优秀】该生同学在我单位实习期间,工作积 2023-02-15 10:45:51
<input type="checkbox"/>	5		软件学院3年级岗位实习	高永辉   男   2020级   机电技术应用	java编程	完成实习	【优秀】该生同学在我单位实习期间,工作积 2023-02-15 10:45:51

实习评价

×

\* 已选择学生:

\* 学生实习表现:

☐ 不合格
☐ 一般
☐ 良好
☒ 优秀

\* 学生实习评语:

请针对学生在实习单位实习期间表现进行总结, 400字以内...

提交评价

## 4.11 合作学校查询

查询与企业合作的学校

河南省职业院校  
实习备案

系统首页

岗位数据

实习数据

实习计划管理

实习计划管理

线上保险购买

线上保单续保

保单查询

历史保单查询

实习计划管理

实习计划管理

实习计划管理

实习计划管理

合作学校查询

系统设置

合作学校查询

学校名称

搜索

序号	学校名称	学校编号	校企合作协议
1	河南职业技术学院	000000001	<a href="#">查看</a>
2	河南职业技术学院	4100999	<a href="#">查看</a>
3	河南职业技术学院	000000001	<a href="#">查看</a>

## 5 在线服务

关注公众号 操作更方便



疑难问题 一对一解答